



Nom de l'entreprise : 		Groupeement Hospitalier Centre Hôpital Edouard Herriot	<u>Entreprise sous-traitante de :</u> HEH
	Plan de Prévention Entreprise Extérieure		

Hospices Civils de Lyon : Hôpital Edouard Herriot

Chargé Local d'Opération :

Nom de l'entreprise Extérieure :

Libellé de l'opération :

Numéro du Plan de Prévention :

Etabli le :

Pour une durée de : 1 an

1. FICHE DESCRIPTIVE ENTREPRISE

Chaque sous-traitant, ou cotraitant devra, avant le début des travaux, remplir un document identique qui sera joint au document de l'Entreprise Extérieure contractante.

Opération concernée :


Nom de l'entreprise extérieure :

Adresse : _____

Téléphone : _____ **Télécopie :** _____

Arrivée prévue : _____ **Nombre de salariés sur l'opération :** _____

Nom & Qualification & Coordonnées du responsable de l'opération :

Nom de l'entreprise : <div style="background-color: red; width: 50px; height: 15px; margin: 10px auto;"></div>	 Groupeement Hospitalier Centre Hôpital Edouard Herriot	<u>Entreprise sous-traitante de :</u> <div style="font-size: 24px; text-align: center;">HEH</div>
	Plan de Prévention Entreprise Extérieure	

Médecin du travail de l'entreprise:

Nom: _____

Adresse : _____

Téléphone : _____ **Télécopie :** _____

2. OPERATION

Description :

Lieu : Hôpital Edouard HERRIOT

3. LISTE DES ENTREPRISES EXTERIEURES SOUS-TRAITANTES

Nom de l'entreprise sous-traitante	Nom	Libellé des travaux sous-traités

Rappel :

Nom de l'entreprise : <div style="background-color: red; width: 50px; height: 15px; margin: 10px auto;"></div>	 Groupeement Hospitalier Centre Hôpital Edouard Herriot	<u>Entreprise sous-traitante de :</u> <div style="font-size: 24px; text-align: center;">HEH</div>
	Plan de Prévention Entreprise Extérieure	

Le titulaire annexera y compris pour ces entreprises sous-traitantes :

- Planning d'opération mis à jour,
- Modes opératoire pour des interventions spécifiques,
- Analyse du risque métier (un document de synthèse en lien avec Décret du 5 novembre 2001),
- Formations & qualifications réglementaires des intervenants en lien avec leur activité.

4. ORGANISATION DE L'OPERATION

Personnel Entreprise Extérieure :

Directeur	M. _____	Tél. _____
Chef d'agence	M. _____	Tél. _____
Responsable de l'intervention	M. _____	Tél. _____
Responsable H.S.E	M. _____	Tél. _____
Représentant C.H.S.C.T/D.P	M. _____	Tél. _____


Organisation de l'intervention :

Période & durée prévisible d'exécution : _____

Effectif moyen prévu : _____

Horaires de travail prévisible : _____

Volume horaire global : _____

<u>Nom de l'entreprise :</u> <div></div>	 <div>Groupement Hospitalier Centre Hôpital Edouard Herriot</div>	<u>Entreprise sous-traitante de :</u> HEH
	<div>Plan de Prévention Entreprise Extérieure</div>	



Locaux mis à disposition :

	OUI	NON
Vestiaires		
Douches		
W.C	x	
Atelier		
Autres (à préciser):		

Lexique :

E.E : Entreprise extérieure

E.U : Entreprise Utilisatrice

<u>Nom de l'entreprise :</u> 	<div data-bbox="459 107 612 259">  </div> <div data-bbox="639 107 1078 232"> Groupement Hospitalier Centre Hôpital Edouard Herriot </div> <div data-bbox="633 277 1008 378"> Plan de Prévention Entreprise Extérieure </div>	<u>Entreprise sous-traitante de :</u> HEH
---	---	---

5. INSPECTION COMMUNE PRÉALABLE.

Date :

PARTICIPANTS ENTREPRISE UTILISATRICE		
FONCTION	Prénom NOM	SIGNATURE
TH	Ghislain Gaulhier	
TSH	Marc PERRIOD	

PARTICIPANT(S) ENTREPRISE EXTERIEURE		
FONCTION	Prénom NOM	SIGNATURE

PARTICIPANT(S) ENTREPRISE(S) SOUS-TRAITANTE(S)		
FONCTION	Prénom NOM	SIGNATURE



Nom de l'entreprise : 	<div data-bbox="459 107 612 259">  </div> <div data-bbox="635 107 1082 232"> Groupeement Hospitalier Centre Hôpital Edouard Herriot </div> <div data-bbox="635 277 1008 380"> Plan de Prévention Entreprise Extérieure </div>	<u>Entreprise sous-traitante de :</u> HEH
---	--	--

6. DOMAINES DE RISQUES ET MOYEN DE PROTECTION POUR DES TRAVAUX EN MILIEU HOSPITALIER.

➤ QUELQUES DOMAINES DE RISQUES :



Cocher les éventuels domaines dans lesquels il existe des risques dans le cadre de la mise en œuvre de l'opération.

- ☐ 1- Circulation et stationnement
- ☐ 2- Chargement/déchargement sur le site
- ☐ 3- Circulation en galerie, flux important de personnes
- ☐ 4- Circulation en secteur hospitalier
- ☐ 5- Accès service de soins avec des patients
- ☐ 6- Radiologie, Risque d'exposition externe aux rayonnements ionisants
- ☐ 7- Bâtiment 22, Risque d'exposition externe aux rayonnements ionisants
- ☐ 8- Laboratoires, Risques biologiques
- ☐ 9- Bruit
- ☐ 10- Hygiène, propreté, Risques liés à l'empoussièrement
- ☐ 11- Accès Locaux techniques
- ☐ 12- Consignations Risque individuel et collectif, activité hospitalière
- ☐ 13- Travaux en hauteur, Risque de chute
- ☐ 14- Travaux en terrasse, Risque de chute
- ☐ 15- Hélistation
- ☐ 16- Risque incendie
- ☐ 17- Risque infectieux



<u>Nom de l'entreprise :</u>		Groupement Hospitalier Centre Hôpital Edouard Herriot	<u>Entreprise sous-traitante de :</u>
	Plan de Prévention Entreprise Extérieure		HEH

➤ **Analyse des risques et mesures préventives en milieu hospitalier.**



PHASES D'ACTIVITES DANGEREUSES ET MOYEN DE PREVENTION					
PHASES D'ACTIVITE	N°	RISQUES	MESURES PREVENTIVES ET NATURE DE LA QUALIFICATION DES SALARIES	PRISES PAR	
				E.U	E.E.
Accès au site	1	Circulation et stationnement	<p>- L'Entrée de l'établissement est située à l'adresse suivante: 5 place d'Arsonval 69437 LYON Cedex 03</p> <p>Tout intervenant extérieur entrant sur le site doit avoir en sa possession un badge personnel avec la photo d'identification professionnelle.</p> <p>L'établissement est sous stationnement payant. Point d'accueil sur la gauche après l'entrée principale.</p> <p>↳ Contact M.Christophe BRAUT au 04 72 11 61 12.</p> <p>- Respecter le plan de circulation interne, ne pas entraver la circulation piétonnière ou automobile.</p> <p>- Ne gêner en aucune manière les zones réservées à la circulation et au stationnement des véhicules de secours et véhicules de service.</p> <p>- Respecter les règles du code de la route applicables à l'intérieur de l'hôpital, vitesse limitée à 30 km/h.</p>		X

<u>Nom de l'entreprise :</u>		Groupeement Hospitalier Centre Hôpital Edouard Herriot	<u>Entreprise sous-traitante de :</u>
	Plan de Prévention Entreprise Extérieure		HEH



PHASES D'ACTIVITES DANGEREUSES ET MOYEN DE PREVENTION					
PHASES D'ACTIVITE	N°	RISQUES	MESURES PREVENTIVES ET NATURE DE LA QUALIFICATION DES SALARIES	PRISES PAR	
				E.U	E.E.
Accès au site	1	Circulation et stationnement	Il existe également un accès par la cour logistique des services généraux par le 22 bis de la rue de Trarieux. Il convient là aussi de respecter les règles du code de la route. Respectez les interdictions de stationner notamment autour de la plate-forme des gaz médicaux et le quai de déchargement de la cuisine au bâtiment 3.		X
Accès au site	2	Chargements et déchargements sur le site	Les livraisons sur le site ne sont pas autorisées avec des camions dont le poids dépasse 19 tonnes. En conséquence l'accès au site par semi-remorque est strictement interdit. L'accès d'engins de gros gabarits ainsi que les opérations de chargement et/ou de déchargement doivent être programmés au moins une semaine à l'avance (4 semaines pour les grutages). L'entreprise extérieure précisera la charge par essieux des véhicules utilisés. Pour les opérations de grutage l'entreprise extérieure établira et transmettra le plan de levage et une demande d'autorisation de		X

<u>Nom de l'entreprise :</u>		Groupement Hospitalier Centre Hôpital Edouard Herriot	<u>Entreprise sous-traitante de :</u>
	Plan de Prévention Entreprise Extérieure		HEH



PHASES D'ACTIVITES DANGEREUSES ET MOYEN DE PREVENTION					
PHASES D'ACTIVITE	N°	RISQUES	MESURES PREVENTIVES ET NATURE DE LA QUALIFICATION DES SALARIES	PRISES PAR	
				E.U	E.E.
Accès au site	2	Chargements et déchargements sur le site	grutage. Tout chargement ou déchargement sera interdit en cas de non-respect de la réglementation. - Les livraisons et déposes doivent être réalisées sur les zones matérialisées afin de laisser libre la circulation. Il est possible de réserver une zone pour les déchargements, l'entreprise doit prévoir des barrières pour protéger la zone. L'entreprise extérieure doit s'adresser au chargé local de l'opération qui transmettra une demande au plus tard 72h avant l'opération au service de sécurité pour valider et réserver la zone avant la pose des barrières par l'entreprise.		X
Circulation dans les galeries en sous-sol	3	Flux important de personnes. Personnel et public avec des patients	Attention à la circulation des chariots automoteurs dans les galeries souterraines - Les piétons doivent être vigilants quand ils s'engagent dans les galeries. - Tout patient est toujours prioritaire, qu'il soit sur lit, brancard, fauteuil ou piéton, seul ou accompagné. - Tout usager des galeries doit circuler sur la partie droite. - Les vélos, tracteurs, chariots,	X	X

<u>Nom de l'entreprise :</u> 	 Groupement Hospitalier Centre Hôpital Edouard Herriot	<u><i>Entreprise sous-traitante de :</i></u> HEH
	Plan de Prévention Entreprise Extérieure	



PHASES D'ACTIVITES DANGEREUSES ET MOYEN DE PREVENTION					
PHASES D'ACTIVITE	N°	RISQUES	MESURES PREVENTIVES ET NATURE DE LA QUALIFICATION DES SALARIES	PRISES PAR	
				E.U	E.E.
Circulation dans les galeries en sous-sol	3	Flux important de personnes. Personnel et public avec des patients	trottinettes doivent ralentir aux passages piétons, aux intersections, à l'approche d'un autre usager (même en ligne droite). - Les vélos, tracteurs, chariots, trottinettes doivent obligatoirement s'arrêter au passage d'un/des piétons. - Les livraisons et déposes doivent être réalisées sur les zones matérialisées afin de laisser libre la circulation.	X	X
Circulation à l'intérieur des bâtiments	4	Secteurs d'hospitalisation	- Laisser la priorité d'utilisation des ascenseurs / monte-charges aux malades et aux chariots HCL. - Ne pas utiliser les monte-malades. - Attention aux malades brancardés dans les couloirs, peu mobiles, lors du transport de votre matériel. - <u>Baliser vos zones de travail, de stockage et de manutention (rubalise, quille, polyane, cloison de chantier) lorsque le chantier n'est pas isolé du public, du personnel, des visiteurs et des malades.</u> - Respecter ces zones de travail <u>du début à la fin des travaux</u> . L'acheminement du matériel pourra se faire à l'aide de chariots ou de transpalettes et de préférence par		X

<u>Nom de l'entreprise :</u>		Groupement Hospitalier Centre Hôpital Edouard Herriot	<u>Entreprise sous-traitante de :</u>
	Plan de Prévention Entreprise Extérieure		HEH



PHASES D'ACTIVITES DANGEREUSES ET MOYEN DE PREVENTION					
PHASES D'ACTIVITE	N°	RISQUES	MESURES PREVENTIVES ET NATURE DE LA QUALIFICATION DES SALARIES	PRISES PAR	
				E.U	E.E.
Circulation à l'intérieur des bâtiments	4	Secteurs d'hospitalisation	les galeries du sous-sol et les monte-charges. Les déchets seront évacués dans des sac poubelles fermés et étanches.		X
Accès aux services de soins.	5	Présence de patients	<p>- AVANT tous travaux ou toutes interventions dans un service, consulter SYSTEMATIQUEMENT le cadre de santé du service ou son représentant, qui vous donnera les contraintes particulières occasionnelles (disponibilité des locaux, mesures d'hygiène, présence de patient, ...)</p> <p>permettant d'assurer la continuité du fonctionnement de son service de soins. (<u>Attention</u> : La continuité du fonctionnement du service de soins prime sur la continuité des travaux)</p> <p>Il est impératif que le représentant de l'entreprise extérieure soit en mesure de communiquer avec le cadre du service (maîtrise du français). Tous les services de l'hôpital sont sensibles et toute intervention technique peut faire courir un risque aux patients. Au sein de l'établissement HEH, les unités très sensibles sont nombreuses: Service de réanimation, blocs</p>		X



<u>Nom de l'entreprise :</u> 		Groupement Hospitalier Centre Hôpital Edouard Herriot	<u><i>Entreprise sous-traitante de :</i></u> HEH
	Plan de Prévention Entreprise Extérieure		



PHASES D'ACTIVITES DANGEREUSES ET MOYEN DE PREVENTION					
PHASES D'ACTIVITE	N°	RISQUES	MESURES PREVENTIVES ET NATURE DE LA QUALIFICATION DES SALARIES	PRISES PAR	
				E.U	E.E.
Accès aux services de soins.	5	Présence de patients	<p>opératoires, service des greffés, service des brûlés, services d'urgences, service de gériatrie, laboratoires de pharmacie, de biologie, de recherche,</p> <p>→ Si l'intervenant estime qu'un danger quelconque l'empêche d'exécuter sa tâche en toute sécurité, il peut interrompre le chantier et prévenir le cadre de santé et le responsable des Services Techniques. Néanmoins, si ces personnes lui indiquent que le risque est tolérable, il doit poursuivre son travail.</p> <p>→ Les accès aux blocs opératoires, aux services de réanimation, aux laboratoires, ainsi que tous secteurs à risques en général sont très réglementés (tenue complète de protection, sur chaussures, propreté et discrétion des intervenants, ...).</p> <p>Les équipements et tenues sont mis à disposition à l'entrée par le cadre de santé du service, dans des locaux spécifiques.</p> <p>→ Dans la mesure du possible, éviter tout passage par les zones d'hospitalisation afin de respecter la confidentialité et l'intimité des patients.</p>		X

<u>Nom de l'entreprise :</u> 	<div data-bbox="459 107 612 259">  </div> <div data-bbox="639 107 1082 232"> Groupement Hospitalier Centre Hôpital Edouard Herriot </div> <div data-bbox="632 277 1008 378"> Plan de Prévention Entreprise Extérieure </div>	<u>Entreprise sous-traitante de :</u> HEH
---	---	---



PHASES D'ACTIVITES DANGEREUSES ET MOYEN DE PREVENTION					
PHASES D'ACTIVITE	N°	RISQUES	MESURES PREVENTIVES ET NATURE DE LA QUALIFICATION DES SALARIES	PRISES PAR	
				E.U	E.E.
Accès aux services de radiologie...	6	Risque d'exposition externe aux rayonnements ionisants <i>Générateur de rayons X</i> <i>Accélérateurs de particules</i>	<u>Généralités :</u> Les opérateurs qui souhaitent pénétrer dans une zone de travail surveillée bleue ou contrôlée verte doivent être informés sur : <ul style="list-style-type: none"> • Les bases réglementaires Les risques encourus, • Les dispositions, les moyens de prévention (affichage), de protection (distance, temps, écran) et de suivi (dosimètre), • Les méthodes de travail à adopter. Les opérateurs qui souhaitent pénétrer dans une zone de travail contrôlée jaune pour une intervention justifiée préalablement devront suivre des dispositions particulières de prévention et notamment une information renforcée obligatoire. Cette information renforcée sera dispensée par les PCR de groupement et fera l'objet de la signature d'un complément au présent plan de prévention. L'intervention devra être soit justifiée par le service clinique demandeur soit par une PCR de groupement. <u>Localisation du risque :</u> ✧ Services de radiologie conventionnelle et scanner : pavillons B, H, N et TU ✧ Dentaire : pavillons A et R	X	X







<u>Nom de l'entreprise :</u> 	<div data-bbox="459 107 612 259">  </div> <div data-bbox="639 107 1080 232"> Groupement Hospitalier Centre Hôpital Edouard Herriot </div> <div data-bbox="632 277 1008 378"> Plan de Prévention Entreprise Extérieure </div>	<u>Entreprise sous-traitante de :</u> HEH
---	---	---



PHASES D'ACTIVITES DANGEREUSES ET MOYEN DE PREVENTION					
PHASES D'ACTIVITE	N°	RISQUES	MESURES PREVENTIVES ET NATURE DE LA QUALIFICATION DES SALARIES	PRISES PAR	
				E.U	E.E.
Accès aux services de radiologie...	6	Risque d'exposition externe aux rayonnements ionisants <i>Générateur de rayons X</i> <i>Accélérateurs de particules</i>	<p>✧ Ostéodensitométrie : pavillon F Blocs opératoires et radiologie interventionnelle : pavillons H, L et R</p> <p>✧ <u>Signalisation du risque</u></p> <p>La source radiogène est repérée par le pictogramme ci-dessous</p> <div data-bbox="866 1037 943 1106">  </div> <p>Les trisecteurs radiologiques (bleu, vert, jaune...) signalent les zones surveillées ou contrôlées où l'accès est réglementé.</p> <div data-bbox="655 1350 1219 1451">  </div> <p><i>Danger croissant</i></p> <p>Le présent plan de prévention couvre l'accès aux zones surveillée bleue et contrôlée verte exclusivement. L'accès aux zones orange, et rouge est donc interdite.</p> <p>L'accès à la zone contrôlée spécialement réglementée jaune nécessite une formation à la radioprotection renforcée, réalisée par les PCR de groupement et fera l'objet de la signature d'un complément au présent plan de prévention.</p>	X	X

<u>Nom de l'entreprise :</u> 	<div data-bbox="459 107 612 259">  </div> <div data-bbox="639 107 1080 232"> Groupeement Hospitalier Centre Hôpital Edouard Herriot </div> <div data-bbox="632 277 1008 378"> Plan de Prévention Entreprise Extérieure </div>	<u>Entreprise sous-traitante de :</u> HEH
---	--	---


PHASES D'ACTIVITES DANGEREUSES ET MOYEN DE PREVENTION					
PHASES D'ACTIVITE	N°	RISQUES	MESURES PREVENTIVES ET NATURE DE LA QUALIFICATION DES SALARIES	PRISES PAR	
				E.U	E.E.
Accès aux services de radiologie...	6	Risque d'exposition externe aux rayonnements ionisants <i>Générateur de rayons X</i> <i>Accélérateurs de particules</i>	<p>✧ <u>Conduite à tenir :</u> Signaler sa présence à l'arrivée dans le service auprès du cadre ou d'un professionnel et se faire accompagner jusqu'au lieu d'intervention.</p> <p>Prendre connaissance du règlement d'accès en zone réglementée et de la disposition des arrêts d'urgence.</p> <p>Vérifier l'absence d'émission de rayonnement : s'assurer que l'installation est éteinte (lumière au-dessus de la porte ou sonnerie éteintes) ou à défaut que l'appareil a été mis en sécurité rendant l'émission de rayonnement impossible. Dans ces conditions la zone n'est plus réglementée et l'accès est autorisé.</p> <p><u>Pour les personnels classés pour travaux sous rayonnements ionisants :</u> Les coordonnées de la PCR de l'entreprise extérieure sont transmises à la PCR du groupement hospitalier. La PCR de l'entreprise extérieure s'assure de l'aptitude médicale et dosimétrique, ainsi que de la validité de la formation à la radioprotection de ses intervenants. Elle fournit à ses intervenants les</p>	X	X

<u>Nom de l'entreprise :</u> 	<div data-bbox="459 107 612 259">  </div> <div data-bbox="639 107 1078 232"> Groupement Hospitalier Centre Hôpital Edouard Herriot </div> <div data-bbox="632 277 1007 378"> Plan de Prévention Entreprise Extérieure </div>	<u>Entreprise sous-traitante de :</u> HEH
---	---	---



PHASES D'ACTIVITES DANGEREUSES ET MOYEN DE PREVENTION					
PHASES D'ACTIVITE	N°	RISQUES	MESURES PREVENTIVES ET NATURE DE LA QUALIFICATION DES SALARIES	PRISES PAR	
				E.U	E.E.
Accès aux services de radiologie...	6	Risque d'exposition externe aux rayonnements ionisants <i>Générateur de rayons X</i> <i>Accélérateurs de particules</i>	dosimétries adaptées. <u>Contact</u> : Cadre du service concerné et une Personne Compétente en Radioprotection du site : PCR : david.gonzalez@chu-lyon.fr ☎ : 04 72 11 09 05 (34 94 34)	X	X
Intervention bâtiment 22	7	Risques d'exposition externe aux rayonnements ionisants, de contamination externe et interne <u>Sources radioactives scellées ou non scellées</u>	<div> <div> <u>Localisation du risque</u> : → Unité de recherche médecine nucléaire du bâtiment 22. </div> <div> <u>Signalisation du risque</u> : Les sources radioactives sont repérées par le pictogramme ci-contre :  Les trisecteurs radiologiques (bleu, vert, jaune...) signalent les zones surveillées ou contrôlées où l'accès est réglementé. <div>      </div> <div> ← → </div> <div> Danger croissant </div> </div> </div>		X
			<u>Conduite à tenir</u> :		

<u>Nom de l'entreprise :</u>		Groupement Hospitalier Centre Hôpital Edouard Herriot	<u>Entreprise sous-traitante de :</u>
	Plan de Prévention Entreprise Extérieure		HEH



PHASES D'ACTIVITES DANGEREUSES ET MOYEN DE PREVENTION					
PHASES D'ACTIVITE	N°	RISQUES	MESURES PREVENTIVES ET NATURE DE LA QUALIFICATION DES SALARIES	PRISES PAR	
				E.U	E.E.
Intervention bâtiment 22	7	Risques d'exposition externe aux rayonnements ionisants, de contamination externe et interne <u>Sources radioactives scellées ou non scellées</u>	<p>En amont de l'intervention prévenir la Personne Compétente en Radioprotection du site qui évaluera les risques, et si besoin organisera un suivi dosimétrique.</p> <p>Signaler sa présence à l'arrivée dans le service auprès du cadre ou d'un professionnel du service, s'informer des différents risques potentiels et se faire accompagner pour rentrer en zone réglementée.</p> <p>Avant l'entrée en zone réglementée, lire et appliquer les consignes spécifiques affichées.</p> <p>Si besoin porter un dosimètre opérationnel et les Equipements de Protection Individuelle adaptés qui sont à votre disposition à l'entrée de la zone.</p> <p>Pour sortir de la zone réglementée, appliquer les consignes de sortie de zone (Vérification de l'absence de contamination...)</p> <p><u>En cas d'intervention sous rayonnements :</u></p> <p>Les coordonnées de la PCR de l'entreprise extérieure sont transmises à la PCR du groupement hospitalier.</p> <p>La PCR de l'entreprise extérieure s'assure de l'aptitude médicale et dosimétrique, ainsi que de la validité de la formation à la radioprotection de ses intervenants.</p> <p>Elle fournit à ses intervenants les dosimétries adaptées.</p>		X

<u>Nom de l'entreprise :</u> <div></div>	 <div>Groupement Hospitalier Centre Hôpital Edouard Herriot</div>	<u>Entreprise sous-traitante de :</u> HEH
	<div>Plan de Prévention Entreprise Extérieure</div>	



PHASES D'ACTIVITES DANGEREUSES ET MOYEN DE PREVENTION					
PHASES D'ACTIVITE	N°	RISQUES	MESURES PREVENTIVES ET NATURE DE LA QUALIFICATION DES SALARIES	PRISES PAR	
				E.U	E.E.
Intervention bâtiment 22	7	Risques d'exposition externe aux rayonnements ionisants, de contamination externe et interne <i>Sources radioactives scellées ou non scellées</i>	<u>Contact :</u> Cadre du service concerné ou une Personne compétente en radioprotection du site : PCR du laboratoire : david.kryza@univ-lyon1.fr ☎ 06 60 65 37 96 PCR HEH : david.gonzalez@chu-lyon.fr ☎ 04 72 11 09 05 (34 94 34)		X
Accès laboratoires	8	Risque biologique	<u>Intervention dans les laboratoires :</u> Les opérateurs doivent s'informer, auprès du responsable du laboratoire, des différents risques qu'ils pourraient rencontrer (risques infectieux, de brûlures, particuliers...) lors de leurs interventions. - Porter des équipements de protection individuelle appropriés (gants, blouse...) - Ne pas manger, ni boire, ni fumer.		X

<u>Nom de l'entreprise :</u>		Groupeement Hospitalier Centre Hôpital Edouard Herriot	<u>Entreprise sous-traitante de :</u>
	Plan de Prévention Entreprise Extérieure		HEH



PHASES D'ACTIVITES DANGEREUSES ET MOYEN DE PREVENTION					
PHASES D'ACTIVITE	N°	RISQUES	MESURES PREVENTIVES ET NATURE DE LA QUALIFICATION DES SALARIES	PRISES PAR	
				E.U	E.E.
Accès laboratoires	8	Risque biologique	- Se laver les mains <u>avant</u> d'entrer dans le laboratoire (protection de l'activité des laboratoires) <u>et après</u> l'intervention (protection du ravailleur).		X
Bruit	9	Milieu hospitalier	- Maintenir une ambiance sonore compatible avec le milieu hospitalier. Il convient de limiter au maximum le bruit particulièrement dans les bâtiments recevant du public. - Les travaux bruyants (démolition, percements, meulage...) seront exécutés dans le créneau horaire défini en accord avec le responsable HEH de l'opération en accord avec le cadre de santé ou le responsable du service. - Demander aux intervenants de rester discrets.		X
Hygiène & propreté	10	Risques liés à l'empoussièrem ent	- Tous travaux situés dans un périmètre de proximité avec des services de soins devront faire l'objet d'une approche spécifique en matière de prévention des risques liés à l'empoussièrem ent. Pour prévenir ce risque aspergillaire, des mesures doivent être appliquées lors des travaux. Un diagnostic du risque devra être		X

<u>Nom de l'entreprise :</u>		Groupement Hospitalier Centre Hôpital Edouard Herriot	<u>Entreprise sous-traitante de :</u>
	Plan de Prévention Entreprise Extérieure		HEH


PHASES D'ACTIVITES DANGEREUSES ET MOYEN DE PREVENTION					
PHASES D'ACTIVITE	N°	RISQUES	MESURES PREVENTIVES ET NATURE DE LA QUALIFICATION DES SALARIES	PRISES PAR	
				E.U	E.E.
Hygiène & propreté	10	Risques liés à l'empoussièrem ent	<p>réalisé en concertation avec le chargé local d'opération, l'Unité d'Hygiène Hospitalière et l'encadrement du service en tenant compte de la nature des travaux, de leur situation et du service concerné.</p> <p>En fonction des résultats de ce diagnostic les mesures de prévention seront fixées par les HCL et appliquées par l'entreprise.</p> <ul style="list-style-type: none"> - Porter une tenue propre pour le travail à l'intérieur des bâtiments. - L'équipement et son environnement doivent être laissés propres, dans un état compatible avec l'activité médicale hors protocole particulier de l'utilisateur (désinfection...). - Les entreprises extérieures sont responsables de leurs déchets (conditionnement, évacuation...). - Interdiction d'utiliser les poubelles des déchets à risques infectieux (sacs jaunes). - L'évacuation des déchets ne doit pas présenter de danger pour les usagers et le personnel de l'hôpital (emballage dans des sacs poubelles étanche). 		X
Accès	11	Locaux techniques	<ul style="list-style-type: none"> - prévenir le chargé local d'opération. - Prévenir obligatoirement le responsable technique d'HEH de la 		X

<u>Nom de l'entreprise :</u>		Groupement Hospitalier Centre Hôpital Edouard Herriot	<u>Entreprise sous-traitante de :</u>
	Plan de Prévention Entreprise Extérieure		HEH



PHASES D'ACTIVITES DANGEREUSES ET MOYEN DE PREVENTION					
PHASES D'ACTIVITE	N°	RISQUES	MESURES PREVENTIVES ET NATURE DE LA QUALIFICATION DES SALARIES	PRISES PAR	
				E.U	E.E.
Accès	11	Locaux techniques	filière concernée par l'intervention. -Locaux électriques BT HT : Toute personne autorisée doit être en possession d'une habilitation électrique. Dans le cas contraire elle sera accompagnée par un technicien habilité du service électrique d'HEH. Tous les locaux techniques doivent être refermés après toute intervention.		X
Consignations	12	Risque individuel et collectif, activité hospitalière.	Pour toutes consignations techniques, électrique, gaz médicaux, réseau d'eau... S'adresser obligatoirement au responsable HEH de la filière concernée. Voir avec votre chargé local d'opération.		X
Travaux en hauteur	13	Risque de Chute	- Les travaux temporaires en hauteur doivent être réalisés à partir d'un plan de travail conçu, installé, ou équipé de manière à garantir la sécurité des travailleurs et à préserver leur santé. Le poste de travail doit permettre l'exécution des travaux dans des conditions ergonomiques. - L'utilisation d'échelle ou d'escabeau doit être réservée à une utilisation dans des pièces ou des locaux de types exigus. - Partout ailleurs, l'entreprise utilisera des échafaudages		X

<u>Nom de l'entreprise :</u>		Groupement Hospitalier Centre Hôpital Edouard Herriot	<u>Entreprise sous-traitante de :</u>
	Plan de Prévention Entreprise Extérieure		HEH

PHASES D'ACTIVITES DANGEREUSES ET MOYEN DE PREVENTION					
PHASES D'ACTIVITE	N°	RISQUES	MESURES PREVENTIVES ET NATURE DE LA QUALIFICATION DES SALARIES	PRISES PAR	
				E.U	E.E.
Travaux en hauteur	13	Risque de Chute	roulants ou de pieds conformes à la réglementation en vigueur. - Pour tout travail en hauteur sur échelle à plus de 3 mètres du sol: port du harnais obligatoire. - Utiliser des échelles avec patins (problème de glissade). - L'utilisation de dispositifs de protections collectives sera privilégiée plutôt que le recours aux protections individuelles.		X
Travaux en toiture terrasse	14	Risque de chute	Avant toute intervention sur les toitures terrasses, prévenir le chargé local de votre chantier qui fixera les mesures de sécurité à prendre. Emprunter uniquement les passages sécurisés par des barrières de protection. Si vous devez absolument intervenir dans des zones non sécurisées il faudra mettre en place des mesures de sécurité complémentaires. (ex : mise en place de rambarde provisoire sur acrotère, port du harnais, balisage, filet, périmètre de sécurité...).		X
Hélistation	15	Mouvements d'hélicoptères	Prêt d'une radio pour toute intervention aux abords de l'hélistation (terrasse des pavillons I et H) : Avant d'intervenir voir le chef d'équipe du Poste de Sécurité à l'entrée de l'hôpital. - Ne pas intervenir seul - INTERDICTION d'accès si la	X	X

<u>Nom de l'entreprise :</u> <div></div>	 <div>Groupement Hospitalier Centre Hôpital Edouard Herriot</div>	<u>Entreprise sous-traitante de :</u> HEH
	<div>Plan de Prévention Entreprise Extérieure</div>	

PHASES D'ACTIVITES DANGEREUSES ET MOYEN DE PREVENTION					
PHASES D'ACTIVITE	N°	RISQUES	MESURES PREVENTIVES ET NATURE DE LA QUALIFICATION DES SALARIES	PRISES PAR	
				E.U	E.E.
Hélistation	15	Mouvements d'hélicoptères	vitesse du vent est supérieure à 50 Km/h. - Penser à refermer les accès après votre passage	X	X
Consignes incendie	16	Risque incendie	RAPPEL : DEFENSE DE FUMER DANS LES LOCAUX - Repérer les issues d'évacuation. - Repérer la localisation des extincteurs. - Demander obligatoirement un permis de feu avant tous travaux par points chauds au Poste de Sécurité situé à l'entrée du site (Pavillon A). Le permis feu sera délivré après une analyse de risque effectuée sur le lieu de l'intervention. L'extincteur <u>de l'entreprise</u> doit être à proximité pour ce type de travaux. Ne débiter les travaux qu'après signature du permis feu et l'autorisation des Agents de Prévention et de Sécurité. Attention, le déclenchement intempestif de l'alarme peut générer un risque de panique auprès des malades. - Pour des travaux engendrant de la poussière , prévenir le chef d'équipe sécurité (04 72 11 08 59). - Cf. consigne générale de sécurité incendie jointe en annexe.	X	X



<div>Nom de l'entreprise :</div> <div></div>	<div></div> <div><div>Groupement Hospitalier Centre</div><div>Hôpital Edouard Herriot</div></div>	<div><div>Entreprise sous-traitante de :</div><div>HEH</div></div>
	<div><div>Plan de Prévention</div><div>Entreprise Extérieure</div></div>	

PHASES D'ACTIVITES DANGEREUSES ET MOYEN DE PREVENTION					
PHASES D'ACTIVITE	N°	RISQUES	MESURES PREVENTIVES ET NATURE DE LA QUALIFICATION DES SALARIES	PRISES PAR	
				E.U	E.E.
Exposition au risque infectieux	17	Risque infectieux	<ul style="list-style-type: none"> - Toute personne se trouvant dans l'hôpital est tenue de respecter les gestes barrières communément appliqués dans les espaces publics en période d'épidémie. - Lors d'un accès dans un bâtiment ou dans une unité de soins, l'intervenant doit demander au cadre de l'unité quelle est la conduite à tenir et quels sont les EPI à porter pour accéder dans l'unité et dans les locaux en présence des patients. - Une chambre où est présent un patient à risque infectieux est repérée par une fiche précisant la nature du risque (air, gouttelette ou contact). Des EPI sont mis à la disposition de toute personne qui doit rentrer dans cette chambre, prêt de la porte d'entrée et par le service de soins. - Lors d'un accès dans une chambre en présence d'un patient à risque infectieux, l'intervenant doit s'équiper des EPI à sa disposition et se laver les mains (ou se les désinfecter) avant d'entrer et en sortant. 		X

<div>Nom de l'entreprise :</div> <div></div>	<div><div>HCL</div><div>HOSPICES CIVILS DE LYON</div></div>	<div>Groupeement Hospitalier Centre</div> <div>Hôpital Edouard Herriot</div>	<div>Entreprise sous-traitante de :</div>
		<div>Plan de Prévention</div> <div>Entreprise Extérieure</div>	<div>HEH</div>

7. PHASES D'ACTIVITES DANGEREUSES ET MOYENS DE PROTECTION PROPRES A L'OPERATION

PHASES D'ACTIVITES DANGEREUSES ET MOYEN DE PREVENTION					
PHASES D'ACTIVITE	N°	RISQUES	MESURES PREVENTIVES ET NATURE DE LA QUALIFICATION DES SALARIES	PRISES PAR	
				E.U	E.E.

<u>Nom de l'entreprise :</u> 	<div data-bbox="459 107 612 259">  </div> <div data-bbox="639 107 1080 230"> Groupement Hospitalier Centre Hôpital Edouard Herriot </div> <div data-bbox="632 277 1008 378"> Plan de Prévention Entreprise Extérieure </div>	<u>Entreprise sous-traitante de :</u> HEH
---	---	---

8. NUMEROS DE TELEPHONE D'URGENCE DE L'HOPITAL EDOUARD HERRIOT

POSTE CENTRAL DE SECURITE :

31 60 00 (poste interne) ou **04 72 11 60 00** (extérieur)

SECURITE INCENDIE :

18 21 (poste interne) ou **04 72 11 01 00** (extérieur)

SECURITE MALVEILLANCE :



17 21 (poste interne) ou **04 72 11 60 00** (extérieur)

URGENCE TECHNIQUE :

12 69 (poste interne) ou **04 72 11 61 16** (extérieur)

URGENCE VITALE :

31 91 15 (poste interne) ou **SAMU 112** (extérieur)

Nom de l'entreprise : 		Groupeement Hospitalier Centre Hôpital Edouard Herriot	<u>Entreprise sous-traitante de :</u> HEH
	Plan de Prévention Entreprise Extérieure		

9. SIGNATURE DES RESPONSABLES ENTREPRISE EXTERIEURES

Chaque signataire d'Entreprise Extérieure s'engage à informer l'ensemble de son personnel intervenant des mesures définies dans ce Plan de Prévention

Date : / /

Entreprise titulaire et sous-traitante	Nom du responsable	Signature

SI AU COURS DES TRAVAUX, LES RISQUES PROFESSIONNELS VIENNENT A SE MODIFIER OU SI DE NOUVEAUX RISQUES APPARAISSENT, L'ENTREPRISE QUI EST A L'ORIGINE DE LA NOUVELLE SITUATION INFORME IMMEDIATEMENT L'ENTREPRISE UTILISATRICE, D'UN COMMUN ACCORD DES NOUVELLES MESURES SERONT PRISES.

10. Transmission au Groupeement Hospitalier Edouard Herriot

Remis-le :

Pris en compte par :

Signature